





Účelem průvodce náhradami je praktická pomoc při hledání nejlepší možné náhrady za existující komponent. Je vždy na uživateli zvolit výrobek na základě specifických podmínek a požadovaných parametrů. Vezměte na vědomí, že dimenzování výrobků může být odlišné. Jestliže byl produkt dodán jako vestavěný jiným (OEM) výrobcem oem (kotel, tepelné čerpadlo) může se Č. výr. lišit od katalogového. V případě nejasností kdykoliv požádejte o technickou podporu ESBE ČR.

	ESBE původní řada		ESBE aktuální řada			
	Č. výr.	Popis	Č. výr.	Popis	viz. str.	
	11000200	3MG DN15	11600200	VRG131	8	
	11000300					
	11000400					
	11000500					
	11000700					
	11001100	3MG DN20	11600800			
	11001600	3MG DN25	11600900			
	11002400		11601000			
	11002700	3MG DN32	11601100			
		11002100	3MG DN20			
11002300		3MG DN25	11603100			
	11001300	3MGA DN20	11602300	VRG132	8	
	11002600	3MGA DN25	11602500			
	11002900	3MGA DN32	11602600			
Missing	11001500	3MGR DN20	11604100	VRG138	8	
	11003400	4MG DN15	11640100	VRG141	8	
	11003600	4MG DN20	11640200			
	11003900		11640300			
	11004200	4MG DN25	11640400			
	11004900	4MG DN32	11640500			
	11004100	4MGA DN20	11641000	VRG142	8	
	11005500	3MGP DN15	11604400	VRG139	8	
	11005600	3MGP DN20	11604500			
	11002000	3MGP DN25	11604600			
	11005700	3MGP DN32	-			
	11050100	3G DN20	11600900			
	11050200	3G DN25	11601100	VRG131	8	
	11050300	3G DN32	11601200			
	11050400	3G DN40	11603400			
	11050600	3G DN50	11603600			
	11050800	4G DN20	11640300			
	11051000	4G DN25	11640400			
	11051300	4G DN32	11640500	VRG141	8	
	11051400	4G DN40	11641500			
	11051600	4G DN50	11641700			
	11450100	BIV DN20	11662400			
	11450300	BIV DN20	11661500	VRB143	9	
	11450200	BIV DN25	11660400	VRB141	9	






















	ESBE původní řada		ESBE aktuální řada			
	Č. výr.	Popis	Č. výr.	Popis	viz. str.	
	12000100	62 24V 3P	12100300	ARA663	12	
	12000800	63 24V 3P	12100400	ARA673		
	12001000	65 230V 3P	12101200	ARA651		
	12001400	66 230V 3P	12101300	ARA661		
	12002000	67 230V 3P	12101400	ARA671		
	12002700	68 230V 2P	12120900	ARA655		
	12003000	69 230V 3P	12101500	ARA691		
	12002100	67-20 230V 3P	12101500	ARA691		
	12000500	62M 24V 3P	12100800	ARA664		
	12000900	63M 24V 3P	12100900	ARA674		
	12002900	68M 230V 2P	12121200	ARA656		
	12001100	65M 230V 3P	12101700	ARA652		
	12001500	66M 230V 3P	12101800	ARA662		
12002300	67M 230V 3P	12101900	ARA672			
12003100	69M 230V 3P	12102000	ARA692			
12002200	67-20M 230V 3P	12102000	ARA692			
	12500100	62P 24V Prop.	12520100	ARA639	12	
			12520200	ARA659		
	81	81 24V 3P	12050200	91	12	
	82	82 24V 3P	12050600	92		
	82S	82S 24V 3P				
	83	83 24V 3P	12051300	93		
	83S	83S 24V 3P				
	84	84 220V 3P	12051700	94		
	85	85 220V 3P	12051900	95		
	85S	85S 220V 3P				
	86	86 220V 3P	12052300	96		
	86S	86S 220V 3P				
87	87 220V 2P	12052500	97			
88	88 220V 2P	12052600	98			
88S	88S 220V 2P					
	82P	82P 24V Prop	12550100	92P	12	
	83P	83P 24V Prop	12550200	92P2		












	ESBE původní řada		ESBE aktuální řada			
	Č. výr.	Popis	Č. výr.	Popis	viz. str.	
	12600100	95-1C	12601500	90C-1A-90	14	
	12601100	90C-1A	12601500	90C-1A-90	14	
	12601200	90C-1B	12601600	90C-1B-90		
	12601300	90C-1C	12601700	90C-1C-90		
	12602100	90C-2A	-	-		
	12602200	90C-2B	12603600	90C-3B-90		
	12602300	90C-2C	12603700	90C-3C-90		
12603100	90C-3A	-	-			
12603200	90C-3B	12603600	90C-3B-90			
12603300	90C-3C	12603700	90C-3C-90			
	12700100	92K2	12742200	CRA122	14	
	12700500	99K2	12742100	CRA121		
	12700200	94K2	12050200 + 12642200	91 + CUA122	12 + 15	
	12662100	CRB121	12662200	CRB122	14	
	12660300	CRB113	12661400	CRB114	14	

	ESBE původní řada		ESBE aktuální řada		viz. str.	
	Č. výt.	Popis	Č. výt.	Popis		
	11400600	TV25 Kvs 9 45°C Rp 1"	51020100	VTC511, 50°C	22	
	11400700	TV25 Kvs 9 55°C Rp 1"	51020200	VTC511, 55°C		
	11400400	TV25 Kvs 9 60°C Rp 1"	51020300	VTC511, 60°C		
	11400100	TV25 Kvs 9 72°C Rp 1"	51020400	VTC511, 70°C		
	11401100	TV32 Kvs 14 45°C Rp 1 1/4"	51020600	VTC511, 50°C	22	
	11401200	TV32 Kvs 14 55°C Rp 1 1/4"	51020700	VTC511, 55°C		
	11400800	TV32 Kvs 14 60°C Rp 1 1/4"	51020800	VTC511, 60°C		
	11400200	TV32 Kvs 14 72°C Rp 1 1/4"	51020900	VTC511, 70°C		

	ESBE původní řada		ESBE aktuální řada		viz. str.	
	Č. výt.	Popis	Č. výt.	Popis		
	43020100	VZA161 DN20	-	-	24	
	43020200		43060200	VZC161		
	43020300*	VZA151 DN20	-	-		
	43020400*		-	-		
	43020500	VZA162 DN15	-	-	24	
	43020600		43060600	VZC162		
	43020700	VZA162 DN20	43060700			
	43020800		43060800			
	43020900*	VZA152 DN15	-	-		
	43021000*		-	-		
	43021100*	VZA152 DN20	-	-		
	43021200*		43061200*	VZC152		
	43021300	VZA263 DN20	-	-	24	
	43021400		43061400	VZC263		
	43021500	VZA263 DN25	-	-		
	43021600		43061600	VZC263		
	43021700*	VZA253 DN20	-	-		
	43021800*		-	-		
	43021900*	VZA253 DN25	-	-		
	43022000*		-	-		
	43040100	VZB161 DN20	43080100	VZD161	24	
	43040200*	VZB151 DN20	-	-		
	43040300	VZB162 DN15	43080300	VZD162	24	
	43040400	VZB162 DN20	43080400			
	43040500*	VZB152 DN15	-	-		
	43040600*	VZB152 DN20	-	-		
	43040700	VZB263 DN20	43080700	VZD263	24	
	43040800	VZB263 DN25	43080800			
	43040900*	VZB253 DN20	-	-		
	43041000*	VZB253 DN25	-	-		

	ESBE původní řada		ESBE aktuální řada		viz. str.	
	Č. výt.	Popis	Č. výt.	Popis		
	21202100	VLB125	21220100	VLB325	30	
	21202200		21220200			
	21202300		21220300			
	21202400		21220400			
	21202500		21220500			
	21202600	VLB135	21221100	VLB335	30	
	21202700		21221200			
	21202800		21221300			
	21202900		21221400			
	21203000		21221500			
	21203100	VLB225	21220100	VLB325	30	
	21203200		21220200			
	21203300		21220300			
	21203400		21220400			
	21203500		21220500			
	21203600	VLB235	21221100	VLB335	30	
	21203700		21221200			
	21203800		21221300			
	21203900		21221400			
	21204000		21221500			

	ESBE původní řada		ESBE aktuální řada		viz. str.	
	Č. výt.	Popis	Č. výt.	Popis		
	410	15RA	31050200	VTA312	28	
	401	15	31050100	VTA313	28	
	403	18	-			
	404	20	31050400	VTA321	27	
	406	15R	31100400			
	472L	15RA-S	31100300			
	407	20R	31100800			
	474L	20RA-S	31100700	VTA322	27	
	410L	15RA	31102800			
	471	20RA-AS	31100600			
	471L	20RA-AS	31100500			
	475	25RA-AS	31101000	VTA323	27	
	475L	25RA-AS	31100900			
	470	20-AS	31100200			
	470L	20-AS	31100100	VTA523	27	
	Missing	28	31621700			
	414	20K	-	-	-	
	401L	15	31102600	VTA323	27	
	31301200	VTA222	31620200	VTA522	27	
	31301600	VTA222	31620100			
	31300100	VTA223	31621700	VTA523	27	
	31300700	VTA223	31621600			
	476	28-AS	31621700			
	476L	28-AS	31621600			
	31300800	VTA223	-	-	-	
	31301300	VTA272	31700200	VTA572	29	

	ESBE původní řada		ESBE aktuální řada		viz. str.	
	Č. výt.	Popis	Č. výt.	Popis		
	22000200	ALA221	22200200	ALF261	32	
	22000800		22200100	ALF131		
	22000100		22201200	ALF264		
	22000700		22201100	ALF134		
	22000300		22201200	ALF264		
	22000900		22201100	ALF134		
	22050100	ALB144	22201200	ALF264	32	
	22150100	ALD121	22200200	ALF261	32	
22150500	22200300		ALF361			
	22150700	ALD141	22200200	ALF261	32	
	22150900		22200300	ALF361		
	22151100		22200400	ALF461		
	22150200	ALD124	22201200	ALF264	32	
	22150600		22201300	ALF364		
	22150800	ALD144	22201200	ALF264		
	22151000		22201300	ALF364		
	22151200	ALD241	22201400	ALF464	--**	
	22151300		-	-		
	22151400		-	-		
	22150300		-	-		
22150400	ALD224	22220100	ALH134	-	-	

Poznámka: \* With přídavný spínač \*\*SERVOPOHONÝ ALH is not released yet, will be available during 2016